

Series
NOUR نور
سلسلة مذكرات
1 2 3
4

في اللغة الانجليزية للمرحلة الابتدائية
إعداد

أ. محمود الحفناوي

Name:

Class:

0113761433





Pictionary



Family



Family العائلة	Father اب	mother ام	brother اخ	sister اخت
grandpa الجد	grandma الجددة	cousins ابناء العم	uncle عمي	

jobs







Doctor طبيب	Dentist طبيب أسنان	Teacher معلم	Fire fighter رجل مطافي	Police officer ضابط شرطة
Vet طبيب بيطري	nurse ممرضة	cleaner عامل نظافة	gardener جناطي	engineer مهندس









Clothes

				
Sweater بلوفر	Jacket جاكت	Skirt جيبه	T-shirt ت شيرت	Socks شراب
				
Pants بنطلون	Shoes حذاء	Zipper سوسته	Shirt قميص	coat معطف
				
necklace عقد	earrings حلق	bracelet أسورة	ring خاتم	pajamas بيجامة
				
boots حذاء برقبه	glasses نظارات	dress فستان	watch ساعة يد	hat قبعة











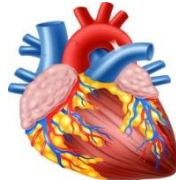






Colors

					
red أحمر	green أخضر	yellow أصفر	brown بني	blue أزرق	black أسمر

Colors

					
purple بنفسجي	pink وردي	Orange برتقالي	Gray رمادي	Light blue أزرق فاتح	dark blue أزرق غامق

Body Parts

















					
arm ذراع	hand يد	nose أنف	legs أرجل	eye عين	ear أذن
					
Tooth أسنان	Teeth سنة	Foot قدم	Feet أقدام	heart قلب	bone عظمة
					
stomach المعدة	skin الجلد	head رأس	blood دم	hair شعر	mouth فم

Adjectives and Health


				
Thirsty عطشان	hungry جانع	excited متحمس	Sad حزين	happy سعيد

					
cold بارد	hot حار	Tired مرهق	angry غضبان	Funny مضحك	Fine بخير
					
Fat سمين	Thin رفيع	Tall طويل	Short قصير	big كبير	Small صغير
					
Young صغير السن	Old عجوز	headache صداع	Cold برد	Cough كحة	Fever حمى



















Animals

					
Lion أسد	Snake ثعبان	Elephant فيل	Monkey قرد	Camel جمال	Zebra حصار وحشي
					
Fox ثعلب	Tiger نهر	Hippo فرس النهر	panda باندا	Giraffe زرافة	penguin بطريق
					
Jellyfish قنديل البحر	octopus أخطبوط	Fish سمكة	Whale حوت	sea snake ثعبان البحر	starfish نجم البحر

Animals

					
shark سمكة القرش	Tilapia سمكة البلطي	horse حصان	donkey دهار	cow بقرة	goat معة
					
hen دجاجة	Sheep خروف	Spider عنكبوت	Mouse فأر	bee نحلة	duck بطة

House

					
house منزل	home منزل	Living room حجرة معيشه	Bathroom حمام	kitchen المطبخ	bed room حجرة النوم
					
garden حديقة	Couch كنبة	armchair كرسي بهسند	cupboard دولاب (نيش)	wardrobe دولاب هلابس	bed سرير
					
picture صورة	TV تلفاز	chair كرسي	Table منضدة	Bookcase خزانة كتب	Clock ساعة

Fruits

Fruits فواكه	banana موز	apple تفاح	watermelon بطيخ	Strawberry فراولة	mango مانجو
orange برتقال	date بلح	orange برتقال	Lemon ليمون	guava جوافة	fig تين

Food & Drinks

healthy صحي	unhealthy غير صحي	Vegetables خضروات	bread خبز	Rice أرز	Yogurt زبادي
Fish سمك	egg بيض	meat لحمة	chicken دجاج	Falafel طعمية	ful فول
burger برجر	noodles شعرية	Fries بطاطس مقليّة	Pie فطيرة	muffin كعكة اسفنجية	Fortune cookies كعك الحظ

Food & Drinks

					
ice cream مثلجات	Chocolate شكولاتة	Cheese جبنة	potatoes بطاطس	soup شوربة	cereal طعام حبوب
					
chips شيبس	cake تورته	butter زبدة	milk لبن	Tea شاي	juice عصير
					
water ماء	meals الوجبات	breakfast الافطار	lunch الغداء	dinner العشاء	snack وجبة خفيفة
					
rice pudding أرز بلبن	dessert تحليه	coffee قهوه	cola مياه غازيه	chocolate cake كيك شكولاتة	orange juice عصير برتقال
					
Oil زيت	Olives زيتون	cucumbers خيار	jam مربي		

Transport

					
Car سيارة	bicycle دراجة	bus اتوبيس	Van شاحنة	Train قطار	Truck سيارة نقل
					
motorbike موتوسيكل	Rocket صاروخ	Yacht قارب	plane طائرة	boat قارب	Taxi تاكسي

Technology

					
Technology تكنولوجيا	computer حاسب آلي	Tablet كهبيوتر لوحي	website موقع الكتروني	internet شبكة المعلومات الدولية	mouse فأرة
					
screen شاشة	keyboard لوحة مفاتيح	cell phone هاتف محمول	download يحمل من الانترنت	email بريد اليكتروني	phone تليفون
					
Camera كاميرا	Robot انسان الي	Video game لعبة فيديو	printer طابعة		












Places

					
park متنزه	Library مكتبة	School مدرسة	store متجر	museum متحف	restaurant مطعم
					
beach شاطئ	zoo حديقة حيوان	Town مدينة	village قرية	City مدينة كبيرة	Country الدولة
					
World العالم	Sea بحر	Grassland الارض العشبية	Bamboo forest غابات الخيزران	Jungle غابة	Farm مزرعة
					
Circus السيرك	bazaar بازار	Toy Store محل العاب	Hospital مستشفى	desert صحراء	Lake بحيرة

Countries & Cities

					
Egypt مصر	France فرنسا	America أمريكا	China الصين	Cairo القاهرة	Alexandria الاسكندرية
			<p>خد بالك ان اسماء البلاد والدول والمحافظة تبدأ بحرف Capital</p>		
Port Said بور سعيد	Luxor الاقصر	Aswan أسوان			

Money & Currency












					
money نقود	pound جنيه	5 pounds ٥ جنيه	10 pounds ١٠ جنيه	20 pounds ٢٠ جنيه	50 pounds ٥٠ جنيه
					
euro يورو	cent سنت	dollar دولار	cent سنت	Yuan يوان	Jiao وحده يوان

Days & Months & Seasons

					
Saturday السبت	Sunday الاحد	Monday الاثنين	Tuesday الثلاثاء	Wednesday الاربعاء	Thursday الخميس
					
Friday الجمعة	Year العام	January يناير	February فبراير	March مارس	April أبريل
					
May مايو	June يونيو	July يوليو	August أغسطس	September سبتمبر	October أكتوبر
		خذ بالك ان اسماء الايام والشهور تبدأ بحرف Capital			
November نوفمبر	December ديسمبر				









Seasons & Weather

					
seasons فصول السنة	Spring الربيع	Summer الصيف	Fall الخريف	Winter الشتاء	
					
rainy مطر	Windy رياح	hot حار	cold بارد	Cloudy مغيم	sunny مشمس

Sports

					
Sports رياضة	ball كوره	goal هدف	Team فريق	playground الملاعب	Tennis تنس
					
Football كرة القدم	Swimming السباحة	karate كراتيه	basketball كرة السلة	Fishing الصيد	

Stationary

					
book كتاب	bag حقيبة	Pen قلم جاف	Pencil قلم رصاص	Pencil case مقلمة	notebook كراسة







Stationary

					
Calculator	Scissors	paper	brush	Colored pencils	Ruler
آلة حاسبة	مقص	ورق	فرشاة	اقلام تلوين	مسطرة
					
Paints	Sharpener	eraser	Paper clips		
دهان	براية	أستيكة	دبوس ورق		

Prepositions






					
in	on	under	next to	behind	between
في	علي	تحت	بجوار	وراء	بين

Music

					
Music	drum	Flute	triangle	guitar	piano
موسيقى	طبلة	صفارة	مثلث	جيتار	بيانو

Planets

				
Sun	planet	Mercury	Venus	Earth
الشمس	كوكب	عطارد	الزهرة	الارض



















				
Mars المريخ	Jupiter المشتري	Saturn زحل	Uranus أورانوس	Neptune نبتون



More Words

					
Hello أهلا	net شبكة	nap قيلولة	Card بطاقة	Candle شمعة	Flag علم
					
Tree شجرة	doll عروسة	gum لبان	key مفتاح	stones صخور	King ملك
					
Queen ملكة	pyramids اهرامات	kite طيارة ورق	map خريطة	insect حشرة	umbrella شمسية
					
Friends أصدقاء	children أطفال	sky سماء	moon القمر	cloud سحابة	teddy دبodob
					
Trash قمامة	day يوم	break فسحة	clay صلصال	classroom فصل	clock ساعة

					
kind عطوف	Leaf ورقة شجر	Glass كوب	medicine دواء	Magnets مغناطيس	photo صورة
					
Bottle زجاجة	String خيوط	Nail مسمار	glue صمغ	Coin عملة معدنية	Metal معدن
					
Wood خشب	Space فضاء	Sand رمل	knife سكينة	Glass زجاج	plastic بلاستيك
					
clown مهرج	Flower وردة	Cotton قطن	Wheat قمح	Flour دقيق	window شباك
					
box صندوق	rainbow قوس قزح	river نهر	bench مقعد	grass عشب	Plant نبات
					
ice ثلج	Art رسم	Toy لعبة	doll عروسه لعبة	grass عشب	Plant نبات

Regular Verbs





	Play يلعب		smell يشم		touch يلمس
	ing past		Playing Played		ing past
	hear يسمع		taste يتذوق		brush يفسّل بالفرشاة
	ing past		hearing heard		ing past
	kick يشوط		Jump يقفز		watch يشاهد
	ing past		kicking kicked		ing past
	walk يمشي		clean ينظف		Listen يستمع
	ing past		walking walked		ing past
	Collect يجمع		pull يسحب		push يدفع
	ing past		Collecting Collected		ing past
	help يساعد		look ينظر		plant يزرع
	ing past		helping helped		ing past
	water يروي		pollute يلوث		like يحب
	ing past		watering watered		ing past
	Visit يزور		snow تثلج		wash يفسّل
	ing past		Visiting Visited		ing past

	bake		Cook		study
	يخبز		يطبخ		يذاكر
ing	baking	ing	Cooking	ing	studying
past	baked	past	Cooked	past	studied
	download		talk		order
	يحمل		يتحدث		يطلب
ing	downloading	ing	talking	ing	ordering
past	downloaded	past	talked	past	ordered










Regular Verbs

inf	ing	past		inf	ing	past	
try	trying	tried	يجرب	use	using	used	يستخدم
travel	traveling	traveled	يسافر	work	working	worked	يعمل
want		wanted	يريد	finish	finishing	finished	ينتهي
move	moving	moved	يتحرك	love	loving	loved	يحب
start	starting	started	يبدأ	move	moving	moved	يتحرك
live	living	lived	يعيش	learn	learning	learned	يتعلم
Look after	Looking after	Looked after	يعتني بـ	Look for	Looking for	Looked for	يبحث عن

Irregular Verbs

	see		run		throw
	يرى		يجري		تحت
ing	seeing	ing	running	ing	throwing
past	saw	past	ran	past	threw
	swim		eat		Speak
	يعوم		يأكل		يتحدث
ing	swimming	ing	eating	ing	Speaking
past	swam	past	ate	past	Spok
	read		drink		get up
	يقراً		يشرب		يستيقظ
ing	reading	ing	drinking	ing	getting up
past	read	past	drank	past	got up
	go		sleep		draw
	يذهب		ينام		يرسم
ing	going	ing	sleeping	ing	drawing
past	went	past	slept	past	drew



	Write		Feel		ride
	يكتب		يشعر		يركب
ing	Writing	ing	Feeling	ing	riding
past	Wrote	past	Felt	past	rode
	drive		wear		make
	يقود		يلبس		يصنع
ing	driving	ing	wearing	ing	making
past	drove	past	wore	past	made
	buy		Sing		fly
	يشترى		يفني		يطير
ing	buying	ing	Singing	ing	flying
past	bought	past	Sang	past	flew

Irregular Verbs

inf	ing	past		inf	ing	past	
try	trying	tried	يجرب	know	knowing	knew	يعرف
find	finding	found	يجد	forget	forgetting	forgot	ينسى
give	giving	gave	يعطي	do	doing	did	يفعل
have- has	having	had	يتناول	grow	growing	grew	ينمو



Numbers 1 - 10

				
one	two	three	four	five
				
six	seven	eight	nine	ten



Numbers 10 - 20

11	12	13	14	15
Eleven	Twelve	Thirteen	Fourteen	Fifteen
16	17	18	19	20
sixteen	seventeen	eighteen	nineteen	Twenty

Numbers 10 - 100









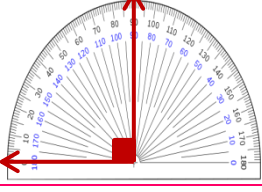






10	20	30	40	50
ten	twenty	thirty	forty	fifty
60	70	80	90	100
sixty	seventy	eighty	ninety	hundred

Numbers 100 - 1000

100	200	300	400	500
one hundred	two hundred	three hundred	four hundred	five hundred
600	700	800	900	1000
six hundred	seven hundred	eight hundred	nine hundred	Thousand







More Words (Shapes)

				
square مربع	rectangle مستطيل	rhombus معيّن	Triangle مثلث	star نجمة
				
circle دائرة	corner ركن	angle زاوية	right angle زاوية قائمه	side ضلع - جانب
				
cube مكعب	sphere دائري	cone مخروط	cylinder اسطوانى	pyramid هرم

VOCABULARY

أهداف الدرس : تدريب الطالب علي استخدام ضمائر المفرد والجمع ..

			
I	He	She	It
أنا	هو	هي	هذا-هذه

Language

دي ضمائر المفرد بنستخدمها مع الاسماء المفرد بس .
كل ضمير ليه اسم بنشاور عليه بيه
تعالوا نتعرف علي الضمائر ونستخدمها مع الاسماء المفرد
ازاي



HE

الضمير **He** (هو) بنستخدمه علشان
نشاور بيه علي المفرد **المذكر** :

He`s Nour . هو نور .
He`s a boy . هو ولد .



I

الضمير **I** (أنا) باستخدمه
علشان أتكلم عن **نفسي** :

I`m Ahmed . أنا أحمد .
I`m a boy . أنا ولد .



IT

والضمير **It** (هذا - هذه)
بنستخدمه علشان نتكلم بيه
عن **غير العاقل** المفرد :



It's a dog . هذا كلب .
It's a brown dog . هذا كلب بني .

SHE

الضمير **She** (هي) بنستخدمه علشان
نشاور بيه علي المفرد **المؤنث** :

She`s Eman . هي ايمان .
She`s a girl . هي بنت .



VOCABULARY

أهداف الدرس : تدريب الطالب علي استخدام ضمائر الجمع ..



We

نحن



you

أنتم (جمع)



you

أنت (مفرد)



they

هم

THEY

الضمير **They** (هم)
بنستخدمه علشان نشاور بيه
علي الجمع :



They`re family .
هم عائلة .

الضمير **We** (نحن) بنستخدمه
علشان نتكلم عن نفسنا :

WE

We`re sisters .
نحن اخوات.



YOU

خد بالك من الضمير **You** ممكن نستخدمه مع
المفرد أو مع الجمع.
الضمير **You** ضمير مخاطب .



You`re boys . أنتم اولاد
You`re my brothers. أنت اخوتي



You`re Noha . أنت نها
You`re my sister. أنت أختي

4 EXERCISES

1- Choose the correct answer from a, b or c :-

- 1-is my baby cousin .
a) We b) He c) They
- 2-is my father`s car.
a) He b) You c) It
- 3- Theymy parents.
a) is b) are c) am
- 4-is my friend Ali .
a) He b) You c) It
- 5-are my friends.
a) He b) You c) It
- 6-am Mr. Mahmoud.
a) She b) He c) I
- 7- Nohamy sister .
a) is b) are c) am
- 8-are my brother and my sister.
a) He b) They c) It
- 9-is my red bag.
a) He b) You c) It
- 10-is doctor Mona .
a) He b) She c) It
- 11-are my pencil cases .
a) He b) They c) It
- 12-am Mr. Dina.
a) I b) They c) It
- 13-is my grandma Heba .
a) He b) She c) It
- 14-is my school bag.
a) I b) They c) It
- 15-is my grandpa Ahmed .
a) He b) She c) It

2- Look and Write :-



- 1- 2- 3-



أسماء الاشارة

دي كلمات بنستخدمها علشان نشاور بيها علي الاشياء الي حوالينا ..
منها المفرد والجمع .. فيه أربع أسماء اشارة :

This (هذا - هذه)

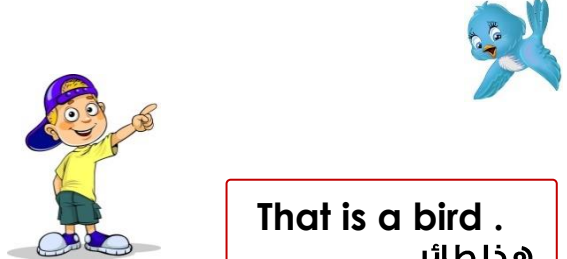
ودي بنستخدمها للاشارة للمفرد القريب



This is my dog .
هذا كلبى .

That (هذا - هذه)


ودي بنستخدمها للاشارة للمفرد البعيد



That is a bird .
هذا طائر .

These (هؤلاء)


ودي بنستخدمها للاشارة للجمع القريب



These are horses .
هؤلاء أحصنة .

Those (هؤلاء)

ودي بنستخدمها للاشارة للجمع البعيد



Those are pandas .
هؤلاء باندا .

Has

Have

يستخدم الفعل **has - have** للتعبير عن الملكية

- ★ He + has
- ★ She + has
- ★ It + has
- ★ اسم مفرد + has

- ★ I + have
- ★ We + have
- ★ You + have
- ★ They + have
- ★ اسم جمع + have

★ A monkey **has** 2 ears .
★ القرد عنده أذنين .



I **have** a red car .
أنا عندي سيارة حمراء .



4 EXERCISES

1- Choose the correct answer from a, b or c :-

1-is my house .

- a) These b) This c) Those

2-are green trees.

- a) These b) This c) That

3-are a giraffe and a monkey.

- a) These b) This c) That

4-is an octopus.

- a) These b) Those c) That

5-are sea snakes.

- a) This b) Those c) That

6- A hippo.....4 legs.

- a) have b) has c) is

7- Emana small doll .

- a) have b) has c) is

8- My friends.....2 bags and pencil cases.

- a) have b) has c) is

9-is white cloud.

- a) These b) This c) That

10- Ia chocolate cake .

- a) have b) has c) am

11- Shea glass of water .

- a) have b) has c) is

12- My father.....a headache .

- a) have b) has c) are

13- My grandparents.....white hair .

- a) have b) has c) are


14-is my living room.

- a) These b) This c) That

15- I..... 2 armchairs in my living room.

- a) have b) has c) are

2- Look and Write :-



1-

2-

3-



Can

Can't

✳ يستخدم الفعل **can - Can** للتعبير عن المقدرة والاسطاعة .. الحاجات اللي بنقدر نعملها أو مش بنقدر نعملها .
✳ **can't - Can** بييجي وراه فعل بنسبيه مصدر .. يعني بدون أي اضافات

✳ **can + فعل مصدر**
أستطيع أن

✳ **can't + فعل مصدر**
لا أستطيع أن



✳ **They can't walk .**
هم لا يستطيعوا أن يمشوا .



✳ **He can run .**
هو يستطيع أن يجري .



✳ **He can't see .**
هو لا يستطيع أن يري .

THERE IS THERE ARE

✳ في درس النهارده هنتعلم ازاى نتكلم ونسأل عن الحاجات اللي حوالينا . ودا باستخدام كلمة **There is** ... (يوجد مع المفرد) **There are** ... (يوجد مع الجمع)



✳ **There is a bird .**
يوجد طائر .



✳ **There`s a river .**
يوجد نهر .



✳ **There are bees .**
يوجد نحل .

Punctuation Tip

There is not = There isn't



Mr. Mahmoud Hefny



01113761433

Prim 4

darsenglizy.com



GRAMMER

NouR Present Continuous

☆ زمن المضارع المستمر :

☆ نستخدمه علشان نتكلم عن الافعال اللي بتحصل دلوقتي حالا



☆ am
☆ is + V + ing
☆ are

☆ I am



☆ drawing .



☆ I am drawing .

☆ He is



☆ playing .



☆ He is playing.

☆ She is



☆ Singing.



☆ She is Singing a song.

☆ It is



☆ eating .



☆ It`s eating a fish .

☆ اسم مفرد is



☆ running .



☆ Ahmed is running fast.

☆ We are



☆ eating .



☆ We are eating a cake.

☆ You are



☆ running .



☆ You are running fast.

☆ They are



☆ sleeping.



☆ They are sleeping.

☆ اسم جمع are



☆ playing



☆ Kids are playing tennis.

NEGATIVE

☆ am not

☆ isn`t + V + ing

☆ aren`t

☆ أما في حالة النفي بنستخدم كلمة not

☆ I am not



☆ drawing .



☆ I am drawing .

☆ He is not



☆ playing .



☆ He isn`t playing.

☆ She is not



☆ Singing.



☆ She isn`t Singing a song.

☆ It is not



☆ eating .



☆ It isn`t eating a fish .

☆ اسم مفرد is not



☆ running .



☆ Ahmed is running fast.

☆ We are not



☆ eating .



☆ We aren`t a cake.

☆ You are not



☆ running .



☆ You aren`t running fast.

☆ They are not



☆ sleeping.



☆ They aren`t sleeping.

☆ اسم جمع are not



☆ playing



☆ Kids aren`t playing tennis.



4 EXERCISES

1- Choose the correct answer from a, b or c :-

- | | | | | |
|------------|--|---------------|--------------|--------------|
| 1- | I`ma picture of a cat . | a) draws | b) drawing | c) draw |
| 2- | He..... taking photos. | a) are | b) is | c) am |
| 3- |is singing a song . | a) She | b) He | c) We |
| 4- | I am not to pop music. | a) listens | b) listened | c) listening |
| 5- | are listening to pop music. | a) They | b) I | c) She |
| 6- | We Playing tennis. | a) are | b) is | c) am |
| 7- | are playing football. | a) She | b) They | c) He |
| 8- |am drawing picture. | a) I | b) You | c) She |
| 9- | They are magnets. | a) collecting | b) collected | c) collects |
| 10- | They aren`t the ball. | a) kicking | b) kick | c) kicks |
| 11- | Hana and Hany drawing a picture. | a) are | b) is | c) am |
| 12- | She is a song. | a) sang | b) singing | c) sing |
| 13- | Amira is photos | a) take | b) taking | c) takes |
| 14- |is drinking tea . | a) She | b) They | c) We |
| 15- | are eating lunch. | a) She | b) They | c) He |

2- Look and Write :-



1- 2- 3-



NouR Present Simple

✳ لما نتكلم علي الحاجات اللي متعودين نعملها كل يوم بنستخدم زمن المضارع البسيط ... مع المفرد (He - She - It) أو الاسم المفرد بنزود علي الفعل بتاعنا حرف S .

✳ He - She - it + الفعل + S



✳ He **watches** TV .
✳ هو يشاهد التلفاز .



✳ Ali **gets up** .
✳ علي يستيقظ من النوم .



✳ She **eats** noodles .
✳ هي تأكل المكرونه .

✳ زمن المضارع البسيط ... مع الجمع (We - You - They) أو الاسم الجمع بنستخدم الفعل المصدر بدون S .

✳ We - You - They + الفعل المصدر



✳ We **play** football .
✳ نحن نلعب كرة القدم .



✳ They **eat** lunch .
✳ هم يتناولوا الغداء .



✳ They **eat** lunch .
✳ هم يتناولوا الغداء .

✳ ممكن كمان نستخدم زمن المضارع البسيط علشان نتكلم علي الحاجات اللي بنحبها مع الفعل... مع الجمع (like) وطبعا بنزود عليه حرف s مع المفرد



He **likes** ice cream .
✳ هو يحب المثلجات .



They **like** collecting magnets .
✳ هم يحبوا جمع المغناطيس .



4 EXERCISES

1- Choose the correct answer from a, b or c :-

- 1- He football .
 a) playing b) play c) plays
- 2- AhmedTV .
 a) watch b) watches c) watching
- 3- They..... the room in the morning.
 a) clean b) cleaning c) cleans
- 4- Eman..... to school every day .
 a) go b) goes c) going
- 5- A seahorse in the sea.
 a) living b) live c) lives
- 6- My mother.....to cook fish and chicken.
 a) like b) likes c) liking
- 7- We to eat ful for breakfast .
 a) like b) likes c) liking
- 8- They..... to collect magnets.
 a) like b) likes c) liking
- 9- I..... to school every day .
 a) walk b) walks c) walked
- 10- Rashaup at 7 o'clock in the morning .
 a) get b) gets c) getting
- 11- Sheher bike to school every day.
 a) rides b) riding c) ride
- 12- My father.....his car to the hospital .
 a) drives b) drive c) driving
- 13- My brother.....with his toys in his room .
 a) play b) plays c) playing
- 14- Monkeysa yellow banana.
 a) eat b) eating c) eats
- 15- They..... to music .
 a) listens b) listen c) listening

2- Look and Write :-



- 1- 2- 3-



Language

NouR Past Simple

✳ في درس النهارده هنتعلم ازاى نتكلم عن الحاجات اللي عملناها في زمن الماضي .

✳ زمن الماضي البسيط بنستخدمه علشان نتكلم عن حاجات حصلت وانتهت في الماضي .

✳ الأفعال في زمن الماضي البسيط ليها شكلين :

✳ أفعال منتظمة **Rigular Verbs** والافعال دي بنزود عليها حرفين **ed - d**

الفعل + ed - d - ied

Present	Past	
visit	visited	يزور - زار
like	liked	يحب - أحب
bake	baked	يخبز - خبز
love	loved	يحب - أحب
play	played	يلعب - لعب
start	started	يبدأ - بدأ
travel	traveled	يسافر - سافر
wash	washed	يفسل - غسل

We **played** tennis.

He **baked** pizza.

She **loved** the cake

He **washed** fruits .

You **cooked** food.

We **visited** the bazaar .



✳ أفعال غير منتظمة **Irregular Verbs** والافعال دي مش بنزود عليها حرفين **ed - d** لكن بنغير شكلها في الماضي .

Present	Past	
go	went	يذهب - ذهب
buy	bought	يشترى - اشترى
eat	ate	يأكل - أكل
do	did	يفعل - فعل
is	was	يكون - كان
have	had	يتناول - تناول
see	saw	يري - رأى

We **went** to the bazaar.

She **bought** a dress.

He **had** a cake

You **ate** noodles.

He **went** to school .

We **saw** an insect.



✳ خذ بالك :

بنعرف ان الفعل في الماضي لما يكون عندنا كلمة **yesterday** (أمبارح)

Tip



EXERCISES

1- Choose the correct answer from a, b or c :-

- 1- Wetennis yesterday .
 a) plays b) played c) play
- 2- Hepizza and bread yesterday.
 a) baking b) bake c) baked
- 3- My mother..... the cake that I made.
 a) loved b) love c) loving
- 4- My classthe bazaar last week .
 a) visits b) visited c) visit
- 5- My sister..... a new dress yesterday.
 a) buy b) bought c) buying
- 6- I..... noodles and fortune cookies.
 a) eats b) ate c) eat
- 7- Nohaher hands and face .
 a) wash b) washed c) washing
- 8- We tennisat school .
 a) plays b) played c) playing
- 9- Theyto the bazaar last week.
 a) go b) went c) goes
- 10- We.....dinner at the restaurant yesterday .
 a) has b) had c) did
- 11- My mothercake yesterday.
 a) bake b) baked c) baking
- 12- I photos from the internet .
 a) downloaded b) download c) downloads
- 13- I dinner for my grandma.
 a) cooking b) cooked c) cook
- 14- My mother delicious pasta last Friday.
 a) makes b) making c) made
- 15- I to Alexandria with my parents last summer.
 a) travelled b) travel c) travels

2- Look and Write :-



1- 2- 3-



Question Words

Yes & No Question

☆ الأفعال المساعدة زي **Is - Are - Do - Does - Did** في بداية السؤال يكون معناهم (هل)
 ☆ النوع دا من أدوات الاستفهام نجابو عليه ب **Yes & No** نعم - لا



Is he a doctor ?

Yes , he is .



Are they running ?

No, they aren't ?



Is he eating falafel ?

No, he isn't.

IS THERE ? ARE THERE...?

☆ أما بقى لو عاوزين نسأل علي حاجه .. هل هي موجوده او مش موجوده نقول :

هل يوجد ؟.....المفرد + Is there


هل يوجد ؟.....الجمع + Are there



☆ Is there a tree ?
Yes , there`s .



☆ Is there a bird ?
No, there isn`t .



☆ Is there a bench ?
Yes , there`s .



☆ Are there pencils ?
Yes , there`re .



☆ Are there pandas ?
No, there aren`t .



☆ Are there books ?
Yes . there`re.



Have

لما نحب نسأل شخص عن الحاجات اللي بنمتلكها نستخدم :

Do you have?

هل لديك ...؟ - هل عندك ...؟

ولو هنجابو نقول :

Yes, I do .

No, I don't.

نعم أنا عندي .

لا ليس عندي .



Do you have keyboard?

Yes, I do



Do you have mouse?

No, I don't.



Do you have computer?

Yes, I do

Can

لما نحب نسأل شخص عن الحاجات اللي بنقدر نعملها :

Can you.....?

هل تستطيع أن؟

ولو هنجابو نقول :

Yes, I can .

No, I can't.

نعم أستطيع .

لا أنا لا أستطيع .



Can he do homework?

Yes, he can .



Can you watch videos?

Yes, I can.



Can she download photos?

Yes, she can.



1- Look and answer the questions :-



1- Is he hot ?

.....



2- Is she reading a book ?

.....



3- Can they cook food?

.....



4- Is she a queen ?

.....



5- Can he swim?

.....



6- Is there a moon ?

.....



7- Is there a bench ?

.....



8- Are they riding bikes?

.....



9- Do you like chips ?

.....



10- Do you have a ball ?

.....



11- Is it Sunday?

.....



12- Do you have a mouse ?

.....



13- Is there a sun ?

.....



14- Can he read English?

.....



15- Is there a chair ?

.....

HOW MANY...?

لما نحب نسأل عن العدد . نستخدم أداة الاستفهام

How many + اسم جمع ؟

How many? (كم عدد.....؟)



How many pens?
There're 7 pens.

How many books?
There`re 4 books .

How many pencils?
There are 3 pencils .

Punctuation Tip

لما نشوف **How many** في أول الجملة علي طول نخط (؟) في آخر الجملة .

How much

لما نحب نسأل ونجاوب عن الثمن حاجة مفرد بنستخدم أداة الاستفهام

How much ? (كم ثمن.....؟)

How much.....? كم ثمن ؟

It`s for + الثمن

ولو هنجابو .. نقول :

Punctuation Tip

خد بالك لما الجملة تبدأ ب **How much** تكون جملة استفهام ونخط آخرها (؟)

How much is the robot ?



It`s for 80 pounds.

ثمنه ٨٠ جنيه .

How much is the ball ?



It`s for 100 dollars.

ثمنه ١٠٠ دولار .



4

EXERCISES

1- Look and answer the questions :-



1- How much is the T-shirt ?

2- How many flowers?

3- How much are those?

.....

.....

.....



4- How many chickens?

5- How much is the watch?

6- How many cats ?

.....

.....

.....



7- How much is the cheese?


8- How much is the violin?

9- How many balls ?

.....

.....

.....



10- How much is teddy?

11- How many boys?

12- How much is the robot?

.....

.....

.....



13- How many stones?

14- How much is this?

15- How many ducks ?

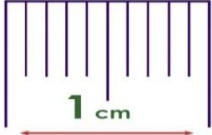
.....

.....

.....



How tall



centimeter

سنتيمتر



meter

متر

لما نحب نسأل ونتكلم علي قياس الطول الرأسي نستخدم أداة الاستفهام :



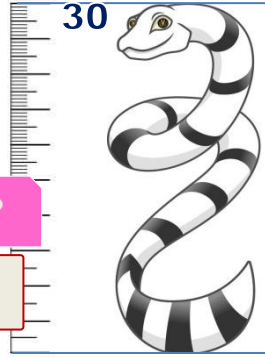
How tall is?

كم طول؟

ودي بنسأل بيها علي الطول الرأسي.
ولما نجاوب بنستخدم وحدات القياس :

How tall is the sea snake?

It`s 30 centimeter tall .



How tall is the seahorse?

It`s 25 centimeter tall .



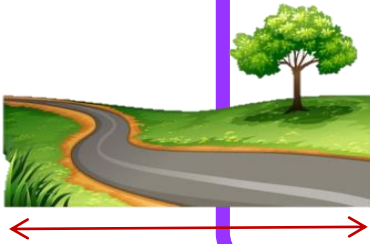
How long

النهارده هنتعلم كمان ازاى نسأل ونتكلم علي قياس الطول الافقي باستخدام أدوات الاستفهام :

How long is?

كم طول؟

ودي بنسأل بيها علي الطول الرأسي.
ولما نجاوب بنستخدم وحدات قياس الطول:




How long is the octopus?

It`s 30 centimeter long.



How long is the fish ?

It`s 25 centimeter long.



EXERCISES

4

1- Look and answer the questions :-



1- How tall is the can?

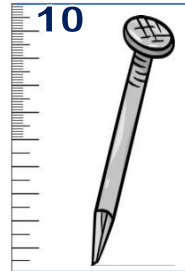
2- How long is the van?

3- How long is the boat?

.....

.....

.....



4- How long is keyboard?


5- How tall is the nail ?

6- How tall is the king ?

.....

.....

.....



7- How tall is cupboard ?


8- How long is the bench?

9- How tall is the wheat?

.....

.....

.....



10- How long is the key?

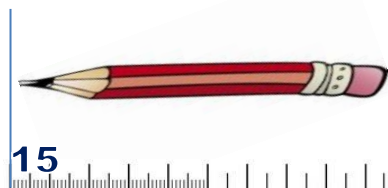
11- How tall is it?

12- How long is the fish?

.....

.....

.....



13- How long is the couch?

14- How long is it ?

15- How long is the plane?

.....

.....

.....



WHERE

✶ تستخدم أداة الاستفهام **Where** للسؤال عن المكان .. وعند الاجابة بنستخدم حروف جر المكان ..

Where is - are

Prepositions

حروف الجر ...

in

في

on

علي

between

بين

Next to

بجوار

behind

خلف

next to

بجوار

behind

خلف

in front of

أمام



Where`s the cat?
In the box .



Where`s the TV?
Between the armchairs .



Where`s the TV?
Behind the house .

✶ ممكن استخدم أداة الاستفهام **Where ?** للسؤال عن البلد :

Where are you from? من أين أنت ؟

I`m from أنا من

✶ ولو هنجابو .. أقول :



Where`re you from?
I`m from China .



Where`s he from?
He`s from France .



4

EXERCISES

1- Look and answer the questions :-



1- Where`s the book ?

.....

2- Where`re you from ?

.....

3- Where`s the cat?

.....



4- Where`re you from?

.....

5- Where`s the cat ?

.....

6- Where`s the clock ?

.....



7- Where`s the lamp ?

.....

8- Where`re you from?

.....

9- Where`s the book?

.....



10- Where`s the shirt?

.....

11- Where`re they?

.....

12- Where`s the ball?

.....



13- Where`s the boy ?

.....

14- Where`re you from ?

.....

15- Where`re you from ?

.....



WHEN

لما نسأل عن تاريخ الميلاد بنستخدم أداة الاستفهام (**When**) (متي) ✖
 أداة الاستفهام **متي** بتسأل عن الوقت والزمن . ✖

JANUARY 2016						
Sun	Mon	Tue	Wed	Thu	Fri	Sat
					1	2
3	4	5	6	7	8	9
10	11	12	13	14	15	16
17	18	19	20	21	22	23
24	25	26	27	28	29	30
31						

When is your birthday ? متي عيد ميلادك ؟

ولما نجاوب نكتب التاريخ بالشكل ده : ✖

It`s on + اليوم + الشهر

Tip

خذ بالك لما تكتب التاريخ : ✖

نضع حرفين **st** بعد الأرقام (1 - 21 - 31) ✖

نضع حرفين **nd** بعد الأرقام (2 - 23) ✖

نضع حرفين **rd** بعد الأرقام (3 - 24) ✖

نضع حرفين **th** بعد باقي الأرقام (4 - 5 - 6....) ✖

st = first

nd = second

rd = third

الاول

الثانى

الثالث




When is your birthday?
It`s on 1st April .



When is your birthday?
It`s on 2nd March .

Would you like



What would you like?
I`d like a chicken .

لما نحب نسأل بطريقة مؤدبة نستخدم : ✖

What would you like ?

✖ ماذا تريد .

✖ ولو هنجاوب نقول :

I`d like, please .

✖ أنا أريد لو سمحت .



4

EXERCISES

1- Look and answer the questions :-



1- When is your birthday?

.....

2- When is your birthday?

.....

3- When is your birthday?

.....



4- What would you like?

.....

5- When is your birthday?

.....

6- What would you like?

.....



7- What would you like?

.....

8- When is your birthday?

.....

9- What would you like?

.....



10- When is your birthday?

.....

11- What would you like?

.....

12- What would you like?

.....



13- When is your birthday?

.....

14- When is your birthday?

.....

15- What would you like?

.....



تعالوا نتعلم ازاي نسال ونجاوب علي
المعلومات الشخصية **Personal Information**



لما نحب نسال شخص عن رقم تليفونه :

What`s your telephone number ?

ما هو رقم تليفونك ؟

0988548623



ولما نحب نسال شخص عن عنوانه :

What`s your address ?

ما هو عنوانك ؟

21 Nabil St .



ولما نحب نسال شخص عن كلمة السر :

What`s your password ?

ما هي كلمة السر ؟

Daddy7584.



ولو عاوزين نسال شخص عن اسم عائلته :

What`s your family name ?

ما هو اسم عائلتك ؟

Hefny.



أما لو عاوزين نسال شخص عن يوم ميلاده :

When is your birthday ?

ما هو تاريخ ميلادك ؟

8th August .

شهر أغسطس 2021						
SA	SU	M	TU	W	TH	FR
	1	2	3	4	5	6
7	8	9	10	11	12	13
14	15	16	17	18	19	20
21	22	23	24	25	26	27
28	29	30	31			



Mr. Mahmoud Hefny



01113761433

Prim 4

darsenglizy.com



Punctuation

Capital Letters

Capital Letters

تعالوا نتعلم امتي نبدأ

الكلمة بحرف Capital

☆ أول حرف في الجملة :

Children have cookies .

☆ أول حرف في اسم الانسان :

Hany - Eman - Amera

☆ أول حرف في أسماء البلاد :

Egypt - France - America

☆ أول حرف في أسماء الجنسيات :

Chinese - American

☆ تعالوا نتعلم امتي نط في نهاية

الجملة (.) او (؟)

Punctuation



☆ لو كانت الجملة سؤال نط في نهايتها (؟) (question Mark) ...

☆ طيب ازاى اعرف ان الجملة سؤال؟

☆ طبعاً جملة السؤال دائماً بتبدأ بأداة استفهام ... زي دول :

What

ماذا

☆ What's your name ?
اسمك ايه؟

☆ I`m Hana .

How

كيف

☆ How do you feel ?
كيف تشعر؟

☆ I feel happy !

Where

أين

☆ Where do you work ?
أين تعمل؟

☆ I work in a hospital .

When

متي

☆ When is your birthday ?
متي عيد ميلادك؟

☆ He`s my father .

☆ ولو الجملة مش بتبدأ بأداة استفهام يبقى نط في آخرها (.) (full stop)



4 EXERCISES

1- Punctuate the following :-

1- how do you feel hana

.....

1- i m from china

.....

1- ahmed can t see well

.....

1- where are you from

.....

1- there re three cows in the farm

.....

1- my birthday is in february

.....

1- he s singing a song

.....

1- i m american

.....

1- how long is the jellyfish

.....

1- i d like chicken and soup

.....

1- my brother went to cairo last summer

.....

1- what s your favorite month

.....

1- it s cold in winter

.....

1- what d you like

.....

1- zhang s chinese

.....



Animals



تعالوا نتعلم ازاي نكتب جمل عن الحيوانات :



الاول لازم نقول اسم الحيوان الاول
This is a lion .

وبعدين نوصف والحجم اللون
It's big and brown .

وبعدين المكان الي بيعيش فيه
It lives in the grassland .

وبياكل ايه ؟؟
It eats meat .

طيب لو عاوز اتكلم عن نفسي :

Hello ! I`m Mr. Mahmoud. I`m 37 .
I`m a teacher. I`m from Egypt .
I`m Egyptian . I like ful and falafel for breakfast. I like English very much.

اتكلم عن نفسك يا شاطر..

.....
.....
.....
.....
.....
.....

الاول عرفنا اسمك ايه يا شاطر
Hello ! I`m Mr. Mahmoud.

وبعدين عندك كام سنه .. والوظيفة ايه :
I`m 37 . I`m a teacher.

بلدك وجنسيته ايه؟
I`m from Egypt . I`m Egyptian .

طعامك المفضل :
I like ful and falafel for breakfast.

المادة الدراسية المفضلة :
I like English very much.



4 EXERCISES

1- Look and write FOUR sentences :-


✎

✎

✎

✎

✎



2- Look and write FOUR sentences :-

✎

✎

✎

✎

✎



3- Look and write FOUR sentences :-

✎

✎

✎

✎

✎



4- Look and write FOUR sentences :-


✎

✎

✎

✎

✎



5- Look and write FOUR sentences :-

✎

✎

✎

✎

✎



6- Look and write FOUR sentences :-

✎

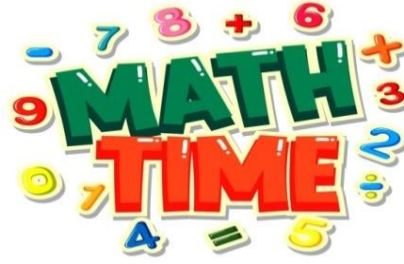
✎

✎

✎

✎





Hundreds المئات	Tens العشرات	Ones الاحاد
3 hundreds 300	7 tens 70	9 ones 9



379

ازاي نقول الأرقام الكبيرة :

- ✳️ الرقم ٩ في خانة الاحاد **Ones** وقيمته العددية ٩
- ✳️ والرقم ٧ في خانة العشرات **Tens** وقيمته العددية ٧٠
- ✳️ والرقم ٣ في خانة المئات **Hundreds** وقيمته العددية ٣٠٠
- ✳️ لما نقرا الأرقام الكبيرة دي نبدأ بالرقم اللي في خانة المئات الاول **Three hundred**
- ✳️ وبعدين نقرا الرقم اللي في خانة العشرات **seventy**
- ✳️ وبعدين نقرا الرقم اللي في خانة الاحاد **nine**

We say :
Three hundred seventy - nine

328

three hundred twenty - eight

849

eight hundred forty - nine

Equation

✳️ **Equation** is a number sentence where two sides are equal

✳️ **المعادلة الحسابية** : هي جملة عددية يكون فيها الطرفين متساويين . زي المسألة البسيطة دي مثلا :

Plus +

$$6 + 3 = 9$$

✳️ **المعادلة الحسابية** : لما نحل المسألة الحسابية نجمع الاحاد (**ones**) مع الاحاد . والعشرات (**tens**) مع العشرات. والمئات (**hundreds**) مع المئات :



VOCABULARY



Times



divided by



plus



minus



equals

تعالوا نجمع

✶ الرقم الاول بنسميه الاحاد **ones** والرقم الثاني بنسميه العشرات **tens**
 ✶ لما نيجي نجمع بنجمع الاحاد مع الاحاد والعشرات مع العشرات ...

$$40 + 20 = 60$$

forty plus twenty is sixty .

تعالوا نتعلم ازاى نجمع
ونطرح الاعداد دي



✶ نقول ثاني .. الرقم الاول بنسميه الاحاد **ones** والرقم الثاني بنسميه العشرات **tens**
 ✶ لما نيجي نطرح بنطرح الاحاد مع الاحاد والعشرات مع العشرات ...

$$40 - 20 = 20$$

forty minus twenty is twenty .

$$\begin{array}{r} 10 \\ + \\ 20 \\ \hline 30 \end{array}$$

$$\begin{array}{r} 40 \\ + \\ 20 \\ \hline 60 \end{array}$$

$$\begin{array}{r} 60 \\ - \\ 20 \\ \hline 40 \end{array}$$

$$\begin{array}{r} 40 \\ - \\ 20 \\ \hline 20 \end{array}$$



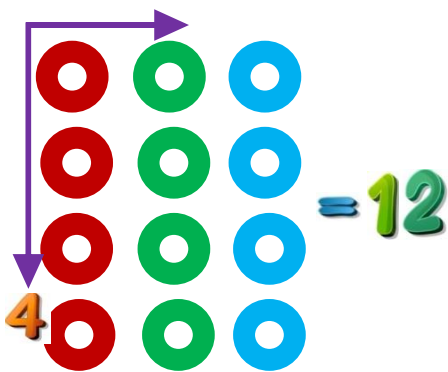
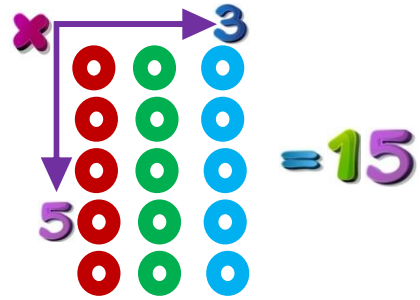
Multiplication

✧ **Multiplication** is adding the same number again and again .
 طبعا كلنا عارفين وحافظين جدول الضرب ... الضرب معناه تكرر نفس الرقم ...

✧ **What's three times five ?**
 ؟ كام = ٥ × ٣ ✧

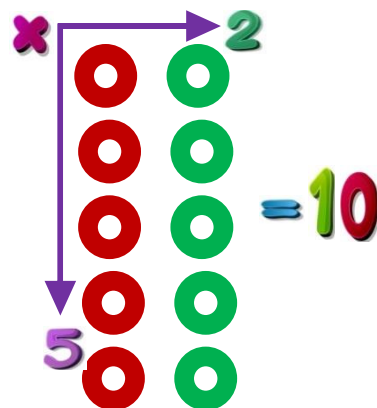
$$3 \times 5 = 15$$

✧ **Three times five equals fifteen.**



$$3 \times 4 = 12$$

✧ **Three times four equals twelve.**



$$2 \times 5 = 10$$

✧ **Two times five equals ten.**

Division

✧ **Division** is separating into equal groups .
 القسمة معناها تقسيم العدد لمجموعات متساوية ...

Total number إجمالي الرقم	Number of groups عدد المجموعات	Number in each group الرقم في كل مجموعة
 - There are six birds.	<input type="text"/> <input type="text"/> $6 \div 2 = 3$ - Six divided by two equals three.	 - Three birds for each friend.



Notice
4 **EXERCISES**

7- Add :-

1- $522 + 45 = \dots\dots\dots$

6- $200 + 444 = \dots\dots\dots$

2- $432 + 74 = \dots\dots\dots$

7- $300 + 362 = \dots\dots\dots$

3- $246 + 252 = \dots\dots\dots$

8- $753 + 106 = \dots\dots\dots$

4- $211 + 101 = \dots\dots\dots$

9- $422 + 130 = \dots\dots\dots$

5- $376 + 109 = \dots\dots\dots$

10- $500 + 246 = \dots\dots\dots$

8- Divide:-

1- $510 - 200 = \dots\dots\dots$

6- $852 - 421 = \dots\dots\dots$

2- $400 - 200 = \dots\dots\dots$

7- $820 - 510 = \dots\dots\dots$

3- $985 - 324 = \dots\dots\dots$

8- $958 - 635 = \dots\dots\dots$

4- $550 - 330 = \dots\dots\dots$

9- $616 - 404 = \dots\dots\dots$

5- $720 - 410 = \dots\dots\dots$

10- $712 - 0 = \dots\dots\dots$

7- Multiply:-

1- $5 \times 4 = \dots\dots\dots$

6- $2 \times 4 = \dots\dots\dots$

2- $4 \times 7 = \dots\dots\dots$

7- $3 \times 3 = \dots\dots\dots$

3- $2 \times 9 = \dots\dots\dots$

8- $3 \times 6 = \dots\dots\dots$

4- $2 \times 10 = \dots\dots\dots$

9- $4 \times 10 = \dots\dots\dots$

5- $3 \times 10 = \dots\dots\dots$

10- $5 \times 6 = \dots\dots\dots$

8- Divide:-

1- $10 \div 2 = \dots\dots\dots$

6- $8 \div 4 = \dots\dots\dots$

2- $4 \div 2 = \dots\dots\dots$

7- $20 \div 5 = \dots\dots\dots$

3- $9 \div 3 = \dots\dots\dots$

8- $18 \div 6 = \dots\dots\dots$

4- $15 \div 3 = \dots\dots\dots$

9- $16 \div 4 = \dots\dots\dots$

5- $12 \div 4 = \dots\dots\dots$

10- $12 \div 12 = \dots\dots\dots$



